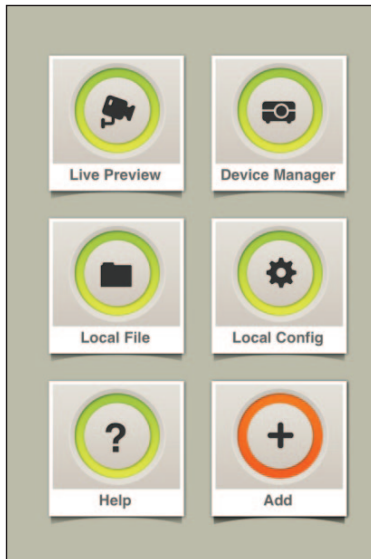


# SETUP C.C.T.V. IPAD E IPHONE

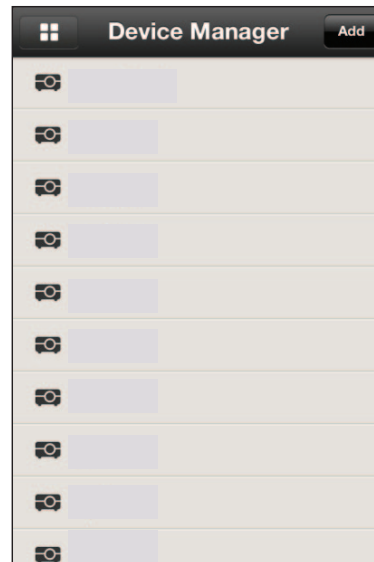
**PASSO 1:** Faça o download da aplicação **IDMSS PLUS**

**PASSO 2:**



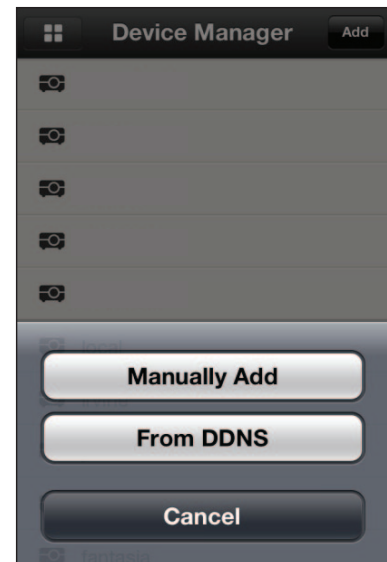
Pressione: **Device Manager**

**PASSO 3:**



Pressione **Add**: New Item

**PASSO 4:**



Pressione - **Manually Add**

**PASSO 5:**

**NAME:** Nome da sua vila ou nome que prefere

**IP/HOST:** *yourhost.dvrDNS.org*  
- a sua morada de host irá ser dada pela IBC

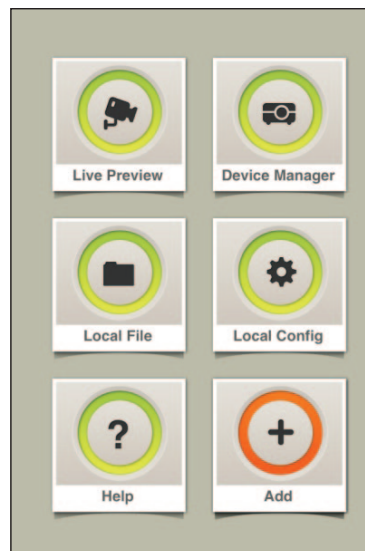
**PORT:** Port fornecido pela IBC

**USERNAME:** admin      **PASSWORD:** admin

**CHANNEL AMOUNT:** Quantidade de cameras

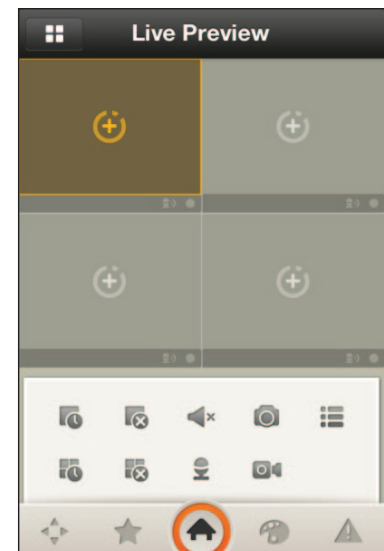
Pressione: **SAVE**

**PASSO 6:**



Pressione: **Live Preview**

**PASSO 7:**



Pressi: (+)

**Visualização no Computador:** Use o **Internet Explorer**  
<http://yourhost.dvrDNS.org>  
Username e Password fornecido pela IBC.

**Por favor tenha atenção:**

Imagens em Live streaming influenciam a velocidade das imagens recebidas na Central de Monitorização IBC, termine a aplicação assim que visualizar as imagens.